

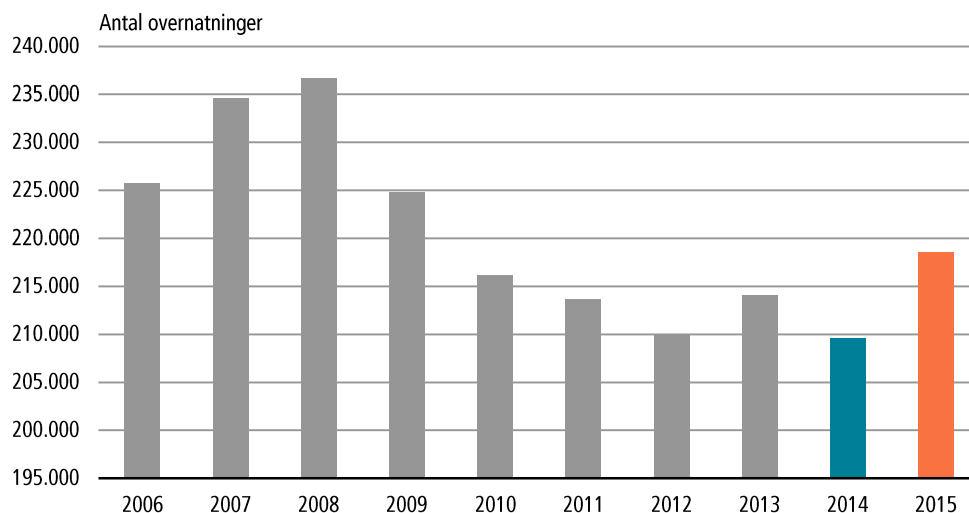
Turismetal i 2015

Hotellovernatninger for hele året

Da overnatningsstatistikken for 2015 hermed afsluttes med tallene fra 4. kvartal, gives et overblik over 2015 i forhold til tidligere år.

Overordnet er der en stigning i henholdsvis antal gæster og antal hotellovernatninger, i 2015. Med 218.527 overnatninger var der en stigning på 4,3 pct. i forhold til 2014. Det gennemsnitlige antal overnatninger er på 2,6 nætter pr. gæst.

Figur 1. Antal overnatninger 2006-2015

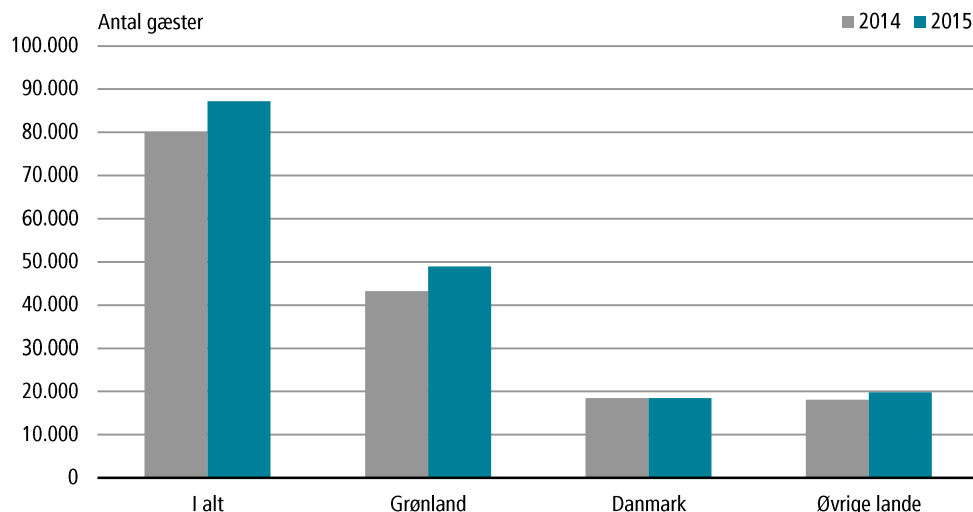


Kilde: www.bank.stat.gl/TUDHOT

Hotelgæster for hele året

I forhold til året før, er der en stigning på 9,2 pct. flere hotelgæster på overnatningsstederne, som i alt har haft 87.225 hotelgæster i 2015. Heraf var 56 pct. med grønlandsk nationalitet, 21 pct. med dansk og 23 pct. med nationalitet fra øvrige lande.

Figur 2. Hotelgæsters nationalitet i 2015 sammenlignet med året før



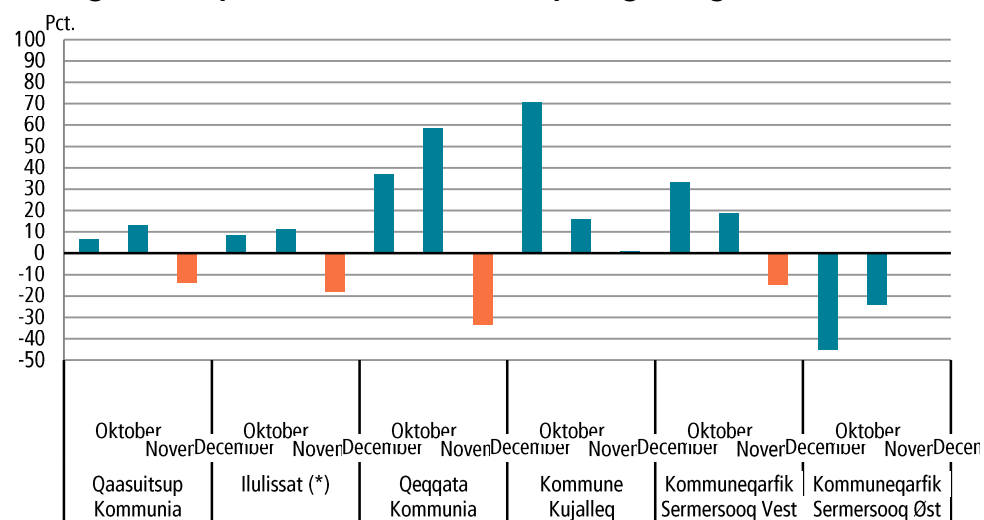
Kilde: www.bank.stat.gl/TUDHOT

Udvikling i 4. kvartal i regionerne

Da tidligere kvartaler i 2015 er afdækket i turismeudgivelsen fra december 2015, vises herunder en figur for den regionale udvikling i 4. kvartal 2015, i forhold til 2014.

I figur 3 ses den procentuelle udvikling i antal hotelgæster i regionerne, fordelt på månederne i 4. kvartal.

Figur 3. Procentuel udvikling på antal hotelgæster mellem 4. kvartal 2015 og samme periode året før, fordelt på region og måned



Kilde: www.bank.stat.gl/TUDHOT, *Ilulissat medregnes i Qaasuitsup Kommunia

Oplysninger om hotelovernatninger indsamledes under hele 2015 fra 48 overnatningssteder. For to overnatningssteder er i alt 6 måneder estimeret efter tal fra året før, på grund af manglende indberetninger. For ét overnatningssted er gæsternes nationalitet estimeret efter fordeling fra året før, på grund af manglende indberetning.

Skema 1: Ændringer i turismen 4. kvartal 2015 i forhold til 4. kvartal 2014

Udvalgte indikatorer	Observationer	Ændring
Antal hotelovernatninger	I alt 40.290, et fald på -406 overnatninger og -1,0 pct.	↘
Antal gæster	Antallet af gæster steg 11,6 pct. med 1.625 gæster til i alt 15.588	↗
Gennemsnitlige antal hotelovernatninger	Faldt med -0,4 fra 2,9 til 2,5 overnatninger pr. gæst	↘
Udlejede værelser	Et fald på -8,9 pct., dvs. -3.331 færre udlejede værelser og i alt 33.931	↘
Kapacitet	-4,6 pct. nedgang, dvs. -5.659 fra 123.234 til 117.575	↘
Belægning	Nedgang på -1,5 procentpoint til en gennemsnitlig belægningsprocent på 28,8 pct.	↘
Nationalitet	48.934 gæster med henholdsvis 56 pct., 21 pct. og 23 pct. grønlandsk, dansk & øvrige landes nationalitet.	↗

Nyhed

Tal for flypassagerer opdateres nu månedligt i statistikbanken på bank.stat.gl/TUDUPAX & bank.stat.gl/TUDFLY.

Tallene vist ovenfor kan findes i Statistikbanken på Grønlands Statistiks hjemmeside www.stat.gl. I Statistikbanken har du mulighed for at skræddersy dine egne tabeller.

Signatur forklaring:

- ... Oplysninger foreligger ikke
- .. Oplysninger for usikre til at angives eller diskretionshensyn
- . Tal kan efter sagens natur ikke forekomme
- 0 Mindre end halvdelen af den anvendte enhed
- Nul
- * Foreløbigt eller anslået tal

Eventuel henvendelse

Ivalu Rosing

E-mail: ivro@stat.gl

Pressemeddelelse

Grønlands Statistik
Postboks 1025 · 3900 Nuuk
Tlf.: +299 34 57 70 · Fax: +299 34 57 90
www.stat.gl · e-mail: stat@stat.gl

